

mojemedicina.cz
průvodce světem medicínských informací

Multimediální průvodce světem medicíny
pro lékaře, nelékařský zdravotnický
personál, studenty, pacienty a jejich blízké
a pro každého, kdo se zajímá o zdraví a
medicínu

Spuštěno v létě 2010

Obsah

Co to je *MojeMedicína*

Nabídka pacientům a jejich blízkým

Nabídka odborníkům

Budoucnost

„Co to je MoMe?“



Komu slouží MojeMedicina?

- + pro lékaře specialisty, pro praktické lékaře, nelékařský zdravotnický personál, studenty, pacienty a jejich blízké, pro zdravé a pro širokou veřejnost

Čím je MojeMedicina jiná?

- + obsah je výsledkem široké spolupráce unikátního množství autorů a spolupracujících subjektů (více, než 1400 autorů)
- + Technologické vlastnosti
- + Není „jen“ o medicíně
- + Není „jen“ portál

MojeMedicina.cz není „jen“ portál




Portál MojeMedicina.cz slouží [lékařům](#), studentům, [pacientům a jejich blízkým](#) a široké veřejnosti. Pacienti a jejich blízcí zde najdou informace [o nemocech](#), [vyšetřovacích a léčebných metodách](#), ale i informace z oblasti práva a sociální problematiky. Lékařům přináší [informace pro praxi](#) a [vzdělávání](#) z oblasti medicíny, [psychologie](#) a [práva](#).

PRO PACIENTY, RODINU A PŘÁTELE

Moderní přístupy v léčbě rakoviny prsu

25. září uspořádalo občanské sdružení Kapka 97 seminář o léčbě zhoubných nádorů prsu. Patientky se dozvěděly, že karcinom prsu není jen jedna nemoc a proč je důležitá přesná klasifikace a histologické vyšetření nádoru. Jaké jsou chirurgické metody léčby a proč je multidisciplinární přístup k léčbě zhoubných nádorů prsu nezbytnou podmínkou úspěšné léčby.



Představilo se také občanské sdružení Kapka97, projekt Nejsi na to sama s přednáškou o roli nových médií v podpoře žen s rakovinou prsu a nechyběla ani praktická přednáška o léčbě karcinomu prsu v Ústeckém kraji. Program doplnily rozhovory s lékaři a pacientkami.

[+ čtěte dál](#)

MOHLO BY VÁS ZAJÍMAT:

- [+ Samovyšetřování varlat - video](#) 4. 8. 2014
- [+ Samovyšetřování prsů - video](#) 16. 7. 2014
- [+ Operace mozku - video](#) 16. 8. 2014
- [+ Funkční vyšetření plic](#) 26. 5. 2014
- [+ Rady pro nově diagnostikované zhoubným nádorem vaječníků - rozhovor](#) 21. 5. 2014

PRO LÉKAŘE V KLINICKÉ PRAXI

Breast Cancer News, říjen 2014

U příležitosti Jihočeských onkologických dnů vychází nové číslo časopisu pro onkology, chirurgy, patology a další odborníky, který se věnuje novinkám v Incidenci, prevalenci, léčbě a prevenci karcinomu prsu.



Nové číslo přináší finální analýzu celkového přežití ve studii CLEOPATRA, představenou na letošním ESMO, analýzu dat z histologického registru Magi zabývá se omyly v imunohistochemické diagnostice HER2 i v diagnostické mamografii a věnuje se i tématu rekonstrukce prsu vlastním tukem. Jako vždy nechybí ani pohled ze strany pacientek.

[* čtěte dál](#)

MOHLO BY VÁS ZAJÍMAT:

- [+ 5. psychoonkologické sympóziu - webcast](#) 23. 9. 2014
- [+ Léčba rekurentního nádoru ovarií](#) 18. 8. 2014
- [+ Z kongresu ASCO - ve výsledcích studie ALTO nelze vidět pouze zklamání](#) 16. 7. 2014
- [+ Přínos testování HPV pro prevenci cervikálního karcinomu](#) 23. 6. 2014
- [+ Karcinom distálního rektu](#) 6. 6. 2014



Co umožňuje MoMe technologie ...

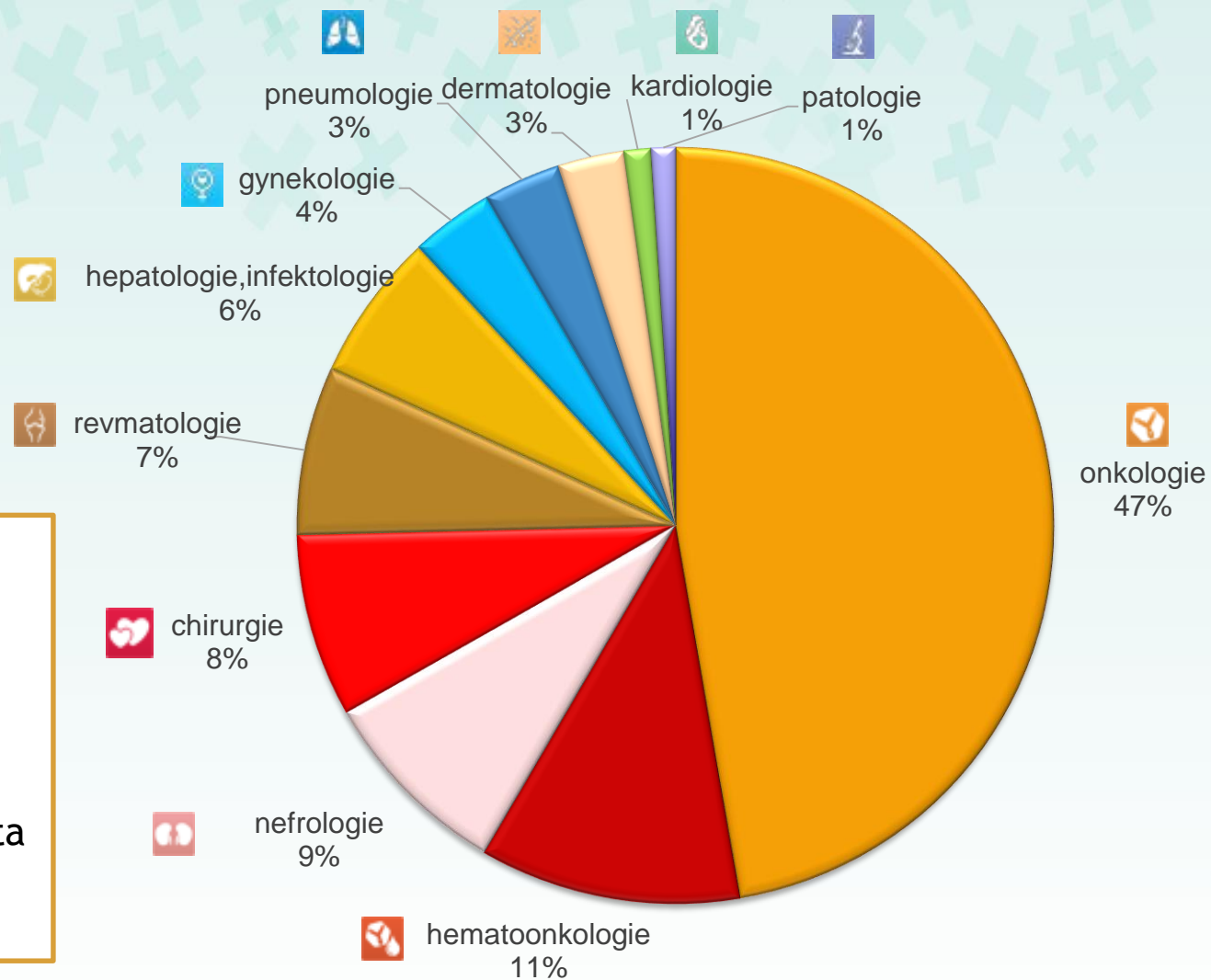
- Spolupráce s VUT Brno - automatické rozeznávání řeči, textový přepis audia a vyhledávání v mluvené řeči
- Vlastní aplikace pro kongresové webcasty (video + slidy, podcast, přepis, více)
- Responsivní design
- Pokročilé vyhledávání s našeptavačem, plnotextové vyhledávání
- Podcasty nejen pro multimédia, ale také pro články
- WAI-ARIA certifikát (pro tělesně postižené, zrakově)
- Webcasting z lokálních kongresů
- Živé přenosy, prezentace, diskuse z kanceláří lékařů
- Mobilní aplikace MoMe pro iPad, iPhone, iPod, Android, Smart TV, Windows Phone
- Tvorba dalších mobilních aplikací
- Tweetování z kongresů
- Vlastní cykly



Obsah MojeMedicina.cz

- + videa, rozhovory
- + vlastní vzdělávací filmové cykly
- + odborné přednášky
- + články
- + kazuistiky
- + webcasty
- + živé přenosy

- + prevence
- + diagnostika a léčba
- + ekonomika
- + právo
- + interdisciplinární spolupráce
- + Psychologie pacienta i lékaře
- + komunikace



Obsah

Co to je MojeMedicína

Nabídka pacientům a jejich blízkým

Nabídka odborníkům

Budoucnost

Informovaný pacient

Český internet nabízí několik ověřených a profesionálních webových portálů, které mohou pacientovi a jeho rodině být průvodcem v nemoci a lékaři a ošetřujícímu personálu pomohou odpovědět některé otázky a získat tak aktivního informovaného pacienta, který rozumí podstatě nemoci a vyšetřovacím a léčebným metodám.

Zde jsou některé z nich (příklad o onkologii):

? Kde najít odpovědi na otázky o prevenci zhoubných nádorů?

Informovanost, prevence a včasná návštěva lékaře jsou základem boje s rakovinou.

Prevence

- Kde se poradit o prevenci?
- Hrozí rakovina právě v mé rodině?
- Na jaká preventivní vyšetření mám nárok?
- Jak probíhají preventivní vyšetření?
- Jak vypadá tlusté střevo uvnitř?
- Jde se rakovině vyhnout?

Včasný záchyt zhoubných nádorů

- Co je to screening?
- Kde najdu seznam akreditovaných pracovišť kolorektálního nebo mamografického screeningu?
- Je někde video s průběhem kolonoskopie, mamografie a preventivního vyšetření u gynekologa?

Výskyt zhoubných nádorů

- Kde zjistím jaký je výskyt rakoviny v mém kraji a u lidí mého věku?
- Jaká je úmrtnost na jednotlivé onkologické diagnózy?
- A kolik lidí se vyléčí?

www.linkos.cz
www.mou.cz
www.mojemedicina.cz
www.rakovinastreva.cz
www.onkomajak.cz

www.kolorektum.cz
www.mamo.cz
www.cervix.cz
www.mojemedicina.cz
www.onconet.cz

www.svod.cz

Jedním z takových zdrojů, který přináší srozumitelné a aktuální informace, napsané nebo řečené těmi, kteří s pacienty denně pracují v rámci multidisciplinární péče, je i multimediální portál MojeMedicina.cz

Cyklus MojeMedicina o vyšetřovacích a léčebných metodách

- Přes 50 dílů o diagnostice, léčbě, prevenci a péči o pacienta
- Natáčeno na špičkových českých a moravských pracovištích
- [Přehled dílů](#)

Operace mozkového nádoru

[Kolektiv autorů](#)

16. 6. 2014



Nový díl cyklu o vyšetřovacích a léčebných metodách, natočený na Neurochirurgickém oddělení Nemocnice Na Homolce, ukazuje, jak se operují mozkové nádory.

Léčba mozkových nádorů je komplexní a vyžaduje spolupráci neurochirurga, onkologa, patologa, neurologa a rehabilitačního pracovníka. Prvním krokem je většinou operační zákrok, při kterém je odstraněn celý nádor nebo alespoň jeho část.

video [textový přepis](#)



[Stáhněte si prezentaci ve formě podcastu](#) 🎧 (formát MP3, velikost 30,9 MB)

Cyklus GALEOS - Galérie lékařských osobností



GALERIE LÉKAŘSKÝCH
OSOBNOSTÍ



Cyklus videoportrétů českých osobností, cyklus o lidech, kteří posunuli svůj obor a kteří v jednotlivých oblastech medicíny dosáhli významného úspěchu.

Na pozadí vývoje daného oboru medicíny vyprávějí portréty také lidské příběhy, příběhy, z nichž se skládá mozaika pokroku daného lékařského oboru, který byl za dobu jejich profesního působení dosažen.

Objektiv kamery zachycuje nejen pracoviště, ale také osobní výpovědi, pohled do soukromí, sdílení názorů, zájmů i radostí, které pomáhají obnovit energii při výkonu tohoto náročného zaměstnání.

Cyklus Dobré rady aneb Jak na to

- 20 dílů krátkých instruktážních videí pro každodenní situace
- Natáčeno v domácnosti
- [Přehled dílů](#)



Zranění nebo nemoc přicházejí často velmi rychle a nečekaně. Většina z nás pocítí určité obavy a úzkost a v tu chvíli je vhodné vzpomenout si na co nejjednodušší postupy a dobré rady.

MojeMedicina.cz - živé diskuse pro veřejnost

Odpovědi na otázky o prevenci rakoviny - záznam živého přenosu

Kolektiv autorů

22. 4. 2013




V pátek v podvečer proběhla na brněnském výstavišti diskuse o rizicích a prevenci rakoviny. Odborníci na zhoubné nádory odpovídali živě na otázky, které pokládali občané přes internet v předchozích dnech nebo přímo během diskuse.

Přes počítače, chytré telefony a tablety přicházely dotazy z oblasti prevence, [screeningu](#) a genetických rizik rakoviny tlustého střeva, prsu a děložního čípku, ale také dotazy na prevenci zhoubných nádorů plic, nádorů u dětí a

zodpovídající a otázky z oblasti rizik v životním stylu. Lékaři odpovídali na dotazy veřejnosti hodinu a 11 minut a zodpověděli více než 50 otázek.

video **textový přepis**



Celá obrazovka

[Stáhněte si prezentaci ve formě podcastu](#) (formát MP3, velikost 65,3 MB)

Předvolební debata o zdravotnictví - záznam

[PhDr. Ivana Plechatá](#), Klinika dětské onkologie LF MU a FN, Brno; webový portál OZdravnictvi.cz

15. 10. 2013

[Jan Kulhavý](#), šéfredaktor, Zdravotnické noviny



15. října proběhla předvolební debata stínových ministrů a zdravotnických expertů osmi politických stran, které se účastní předčasných voleb do Poslanecké sněmovny Parlamentu ČR. Debata byla vysílána živě na portálu MojeMedicina. Podívejte se na její celý záznam a připravte se na volby.

Předvolební diskusi pořádaly [Zdravotnické noviny](#) a internetový portál [OZdravnictvi.cz](#). Debatu moderovala PhDr. Ivana Plechatá z internetového portálu OZdravnictvi.cz a Jan Kulhavý ze Zdravotnických novin, ptali se zástupci významných médií, odborných společností a patientských organizací.

video **textový přepis**



01:38 05:53 25:48 30:04 47:08 01:16:40 01:36:22 01:36:50 01:40:30 01:44:18
01:49:12



Celá obrazovka

[Stáhněte si prezentaci ve formě podcastu](#) (formát MP3, velikost 106,0 MB)

Obsah

Co to je *MojeMedicína*

Nabídka pacientům a jejich blízkým

Nabídka odborníkům

Budoucnost

Kazuistická knihovna

- 250 kazuistik našich lékařů
- vyhledávání případových studií publikovaných v tuzemských časopisech na jednom místě
- možnost zaslat vlastní kazuistiku
- Video-kazuistiky

Knihovna kazuistik

Kazuistická knihovna portálu MojeMedicína původně vznikla z podnětu [České onkologické společnosti ČLS JEP](#) a obsahuje především případové studie, obsažené na portálu MojeMedicína a publikované v časopise [Klinická onkologie](#), [Onkologie](#) a [Postgraduální nefrologie](#). V jednání jsou i další tuzemské časopisy. Knihovna je rozcestníkem k jině uveřejněným kazuistikám, který umožňuje jejich třídění a vyhledávání podle diagnózy, klíčových slov nebo jen prostým zadáním textu. Knihovna obsahuje odkazy na psané kazuistiky i videokazuistiky.



Další informace o kazuistikách:

- + [Jak napsat kazuistiku](#) - video, MUDr. Jiří Tomášek, MOÚ Brno
- + [Kazuistiky mezi Medicínou založenou na důkazech a Personalizovanou medicínou](#) - článek, prof. MUDr. Rostislav Vyzula, CSc., MOÚ Brno
- + [Formulář na přidání kazuistiky](#)

Filtry podle parametrů

Různé

Autor

Diagnózy pacienta

Klíčová slova

Diagnostická oblast

Rok od

Rok do

-- Všechny --

-- Vyberte --

-- Vyberte --

Počet nalezených kazuistik: 250

Stránka 1 z 17



Neuroborelioza

Kazuistika pacientky s neuroboreliózou ukazuje, že při odběru mozkomíšního moku je vždy nutné uvažovat i o možnosti neuroinfekce, stejně jako při odběru kloubního punktátu na boreliózu.

Diagnóza pacienta: Pacientka, naroz. 1947, Hospitalizace na inf.odd.

Autoři: MUDr. Josef Škárek

Tuzemské webcasty

- Natáčení přednášek na 67 lékařských kongresech, konferencích a sympóziích
- Vlastní kongresová aplikace

video

textový přepis

Textový přepis

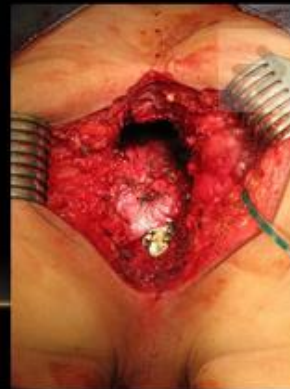


MINOPERINEÁLNÍ KCE REKTA

Prevalence APR 15-33% vs 1-13% LAR
Přežití APR 38-60% vs 57-76% pro LAR.

6,6% „válec“

9% „konus“



Prof. MUDr. Zdeněk Kala, C.Sc.: Některé nové přístupy v léčbě KRVK rektu

Fakultní nemocnice Brno, Chirurgická klinika, Pracovní setkání onkologů a chirurgů, září 2014

Automatické rozpoznávání hlasu a přepis umožňuje plnotextové vyhledávání v mluveném slově

titulky

Video: Některé nové přístupy v léčbě karcinomu rektu

25. 9. 2014 - Prezentace se věnuje novým chirurgickým metodám v léčbě kolorektálního karcinomu, například metodě TAMIS-TME, popisuje přínos jednotlivých metod a obsahuje množství fotografií.

Terapeutické oblasti: Onkologie solidních nádorů

Časy videa:

- + 05:14 - „a je vidět to srovnání s **abdominoperineální** amputací, že opravdu ta **abdominoperineální amputace** je indikovaná u těch prognosticky nejhorších zákrků“
- + 01:59 - „resekcí zámokem byla **abdominoperineální amputace**, to je zákrok, který má“
- + 02:15 - „Je pravda, že to procento té **abdominoperineální amputace** nebo resekce rektu“

abdominoperineální amputace nebo resekce rektu

... jako podcast

15:54



4 / 29



... táhněte si prezentaci ve formě podcastu (formát MP3, velikost 14,6 M)

Zapnutí / vypnutí titulků

full screen

Živé diskuse z kanceláře lékaře

- Pro širokou veřejnost i uzavřené skupiny lékařů
- Přednášky i diskuse
- Kasuistická setkání
- Možnost hlasování v průběhu přenosu

- Výběr tématu návštěvníky portálu

Prevence rakoviny tlustého střeva a screeningová kolonoskopie webcastu

MUDr. Milana Šachlová, CSc., Ph.D., Masarykův onkologický ústav Brno, Gastroenterologické oddělení

29. 10. 2014



23. září odpovídala v živém vysílání na portálu MojeMedicina MUDr. Milana Šachlová, Ph.D., CSc., primářka gastroenterologického oddělení Masarykova onkologického ústavu v Brně a vedoucí Sekce preventivní onkologie České onkologické společnosti na otázky o prevenci rakoviny tlustého střeva a konečníku.

Během přenosu se návštěvníci portálu nejen téměř hodinu ptali paní primářky, ale také ona položila několik dotazů v podobě anket návštěvníkům. Nyní máte možnost si vyzkoušet, jak byste odpověděli Vy a především si poslechnout odpovědi paní primářky na dotazy veřejnosti. Pokud vás zajímá jiné téma z onkologie, máte možnost si vybrat téma pro další živý přenos.

Co můžete udělat: [Poslechnout si setřiháný zvukový záznam živé diskuse](#) (44 minut) * [Poslechnout si jen odpověď na otázku, která Vás zajímá](#) (kliknutím na otázku) * [Zkusit si, jaké jsou Vaše znalosti o rakovině tlustého střeva](#) * [Vybrat si téma příštího živého vysílání, na které vás srdečně zveme](#)



[Stáhněte si prezentaci ve formě podcastu](#) (formát MP3, velikost 40,6 MB)

Prezentační dílna

- 200 obrázků k dispozici
- Histologie, přístroje, kresby

Prezentační dílna

Portál MojeMedicina pro Vás připravil obrázky, které můžete použít pro ilustraci Vašich přednášek. Najdete zde kresby a fotografie přístrojů, příznaků i příčin onemocnění, ale také unikátní fotografie vzorků tkáně pořízené přes mikroskop. Soubor je průběžně doplňován. Připravujeme i další části a funkce lékařské prezentační dílny.

Obrázky můžete vyhledávat podle názvu, klíčových slov (štitky) nebo oborů. Vyberte si obrázky, které se Vám líbí a uložte si je do schránky pro pozdější stažení.

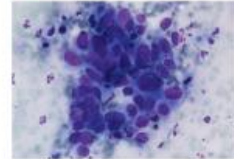
Vyhledej podle názvu Filtrovat podle parametrů

Terapeutická oblast	<input type="checkbox"/> Hemato-Onkologie	<input type="checkbox"/> Hepatologie
Typy	<input type="checkbox"/> Onkologie solidních nádorů	<input type="checkbox"/> Revmatologie
Štitky	<input type="checkbox"/> Transplantační medicína	

Počet nalezených souborů: 188

Stránka 1 z 5

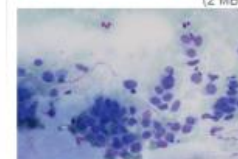
 adenokarcinom (2 MB)



Štitky: mikroskop; adenokarcinom

[Přidat do schránky](#) [Stáhnout](#)

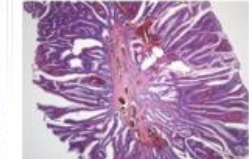
 adenokarcinom plic (2 MB)



Štitky: zhoubné nádory plic; mikroskop; adenokarcinom

[Přidat do schránky](#) [Stáhnout](#)

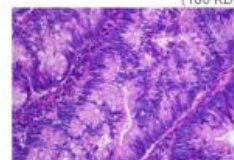
 adenom střeva (3 MB)



Štitky: zhoubné nádory kolorekta (tlustého střeva); mikroskop; adenom

[Přidat do schránky](#) [Stáhnout](#)

 adenom tlustého střeva (180 KB)



Štitky: zhoubné nádory kolorekta (tlustého střeva); mikroskop; adenom

[Přidat do schránky](#) [Stáhnout](#)

 adenom tlustého střeva (178 KB)



Štitky: zhoubné nádory kolorekta (tlustého střeva); mikroskop; adenom

[Přidat do schránky](#) [Stáhnout](#)

 Artritida (83 KB)

Štitky: revmatoidní artritida

[Přidat do schránky](#) [Stáhnout](#)

 Artritida (140 KB)



 Artritida (100 KB)

Štitky: revmatoidní artritida

[Přidat do schránky](#) [Stáhnout](#)

 Barvení (3 MB)



- Prezentační dílna
- Medicina na internetu
- Katalog lékařských časopisů
- Katalog knih
- Klinické studie
- Knihovna kasuistik
- Slovníček

Schránka

Nemáte vloženou žádnou položku.

Naposledy přidáno

- Žlutá příhoda
- Žlutá příhoda
- MOU
- Kolonoskop
- Kolonoskop
- Kolonoskop
- CT

Časopis Postgraduální nefrologie

- Ukázka spolupráce
- Výběr ze světové literatury s klinickými komentáři
- od prosince 2012 pouze na MojeMedicina.cz
- přístupný na chytrých telefonech a tabletech
- archiv časopisu
- vyhledávání napříč časopisem
- odkaz čtenáře zavede do komentované i citované literatury

Revizní lékařská beseda
POSTGRADUÁLNÍ NEFROLOGIE
VÝBĚR ZE SVĚTOVÉ LITERATURY S KLINICKÝMI KOMENTÁŘI
Ročník 32 Číslo 1
Říjen 2012

NOVINKY V NEFROLOGII	
■ Nová klasifikace chronických onemocnění ledví.....	2
KOMENTOVANÉ ČLÁNKY	
■ Cílená a ledviny: důvod k opatrnosti.....	4
■ Indikativní a udržovací léčba lepevní nefritidy.....	6
■ Plynobuňky v ledví aneb o nemocích s CKD bez dialýzy.....	7
■ Zlepšuje léčba chronizovanou a hemodialyzovanou pacientů se sekundární hyperparatyreózou kardiovaskulární prognózu?.....	9
■ Suboptimální cukrovka dialýzy a pacienti sledovaných v nefrologických ambulancích – příležitost problém, který vyvoluje náklady na dialyzační léčbu a zhoršuje prognózu pacientů.....	11
■ Tvorba krevtoku je radikálně a nemocných při konitativní oseo-remise hemodialýze (CVHD) a vlivem prudkého mortalitu.....	12
■ Vliv bazální koncentrace adiposité na mortalitu hemodialyzovaných nemocných v závislosti na instalační hodnotě BMI v dlouhodobém 4.letém sledování.....	14
KASUISTIKA	
■ Záchranství po transplantaci ledviny.....	15

www.nistul.cz

Vydávající:
Česká nefrologická společnost a Česká transplantologická společnost
Vychází díky vnitřnímu grantu společnosti ROCHE a.s.

www.transplant.cz

Obsah

Co to je MojeMedicína

Nabídka pacientům a jejich blízkým

Nabídka odborníkům

Budoucnost

Od ledna 2015 v novém!

- Jednodušší
- Orientováno na roli návštěvníka
- Důraz na hledání
- Více průvodcem!

mojemedicina.cz
průvodce světem medicíny

Pokročilé vyhledávání Přihlásit se

Zadejte hledaný výraz

pro pacienty

Vyšetření **Diagnóza** Léčba Péče o pacienta Archiv článků

Získejte informace **o diagnózách** a možnostech léčby

[Číst více](#)

Nejnovější články a videa

Samovyšetřování prsů

Pro včasné odhalení zhoubného nádoru prsu jsou nezbytná nejen preventivní vyšetření prsu u praktického lékaře a gynekologa a screeningová mamografie, ale i pravidelné a správně provedené samovyšetřování prsů.

[Číst více](#)

Hubnutí s dietním plánem a telefonem

Chcete shodit přebytečné kilogramy a nevíte, jak na to? Váš mobilní telefon vám může pomoci. Další téma z cyklu, ve kterém pro vás testujeme aplikace věnující se zdraví.

[Číst více](#)

Oční vyšetření

Každý z nás by měl zhruba jednou za dva roky absolvovat preventivní oční vyšetření. Další díl cyklu portálu MojeMedicina o vyšetřovacích a léčebných metodách

[Číst více](#)

První pomoc
přednášky a školení 2014

[Sledujte webcast](#)

Připravte se na vyšetření

Chystáte se na odběr krve, kolonoskopii nebo na vyšetření počítačovým tomografem? Vaše příprava začíná právě zde.

- ▶ Biopsie ledvin
- ▶ Bronchoskopie
- ▶ Denzitometrie
- ▶ Diagnostika okultního krvácení do stolice

▶ [Další vyšetřovací a léčebné metody](#)

Získejte informace o diagnóze a její léčbě

Informace o nemoci, její diagnostice a léčbě nejen z pohledu lékaře a pacien-

mojemedicina.cz

MojeMedicina není jen portál
Každý 5. český lékař už navštívil MoMe
136 413 zhlédnutí na YouTube
1830 fanoušků na Facebooku
2 100 stažení mobilní aplikace
Přes 30 000 návštěv měsíčně



 Windows Phone

 Google play

 App Store



You Tube

facebook

twitter

